
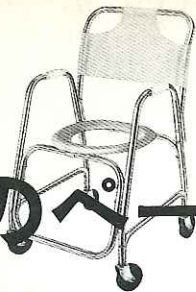


ルーメックスのペーシャントエイド



LUMEX

PATIENT AIDS



Sakai



酒井医療株式会社



PATIENT AIDS

.....INDEX.....

AMBULATION PRODUCTS

オルソケイン (高さ調節式)	L-6322	1P
クウォードケイン (ハイベース)	L-6310	1P
クウォードケイン (ロー・ラージベース)	L-6316	1P
クウォードケイン (ロー・スモールベース)	L-6317	1P
アンダーアームクラッチ (標準型)	L-6232	2P
ロフトランドクラッチ (標準型)	L-6352	2P
※ オルソイーズ (REPLACEMENT ACCESSORIES) ゴム足類		2P 3P
エルボクラッチ〔右用〕 (L-6134・左用)	L-6133	3P
ウォーカーケイン	L-6015	3P
横折りたたみウォーカー	L-6030	4P
交互型ウォーカー	L-6080	4P
前輪付ウォーカー	L-6033	5P
ミニウォーカー	L-6070	5P
キャスターセット	L-6034	5P
シャワーウイールチェア	L-6871	6P

BATHROOM PRODUCTS

シャワーチェア	L-6910	7P
パークベンチ	L-6945	7P
シャワーシート	L-6920	7P
浴槽移動シート	L-6950	8P
パークシート	L-6955	8P
浴槽用安全手摺	L-6960	8P
椅子型便器 (ドロップアームレスト付)	L-6811	9P
腰高便座	L-6493	9P
腰高便座 (傾斜型)	L-6496	9P
椅子型便器 (ドロップアーム)	L-6437	10P
椅子型便器	L-6420	10P
洋便器用手摺	L-6450	10P

●チェアー及ベッドサイドの製品

6-ポジションリクライナー	L-5761	11P
マルチチェアテーブル	L-5221	12P
足受ブーツ	L-8910	12P
ホルダー	L-8210	12P

世界のブランド

ルーメックスと ペーシャントエイド

リハビリテーションが社会のスミズミまでゆきとどいているアメリカのペーシャントエイドは数多くの会社により作られています。これらのペーシャントエイドの歴史と発展はルーメックスぬきでは考えられません。リハビリテーションの揺籃期にトップメーカーとしての地位を築きあげたルーメックスはペーシャントエイドを総合的に系統づけ、患者さんのニーズを十分に研究し、数多くの新製品を発表してきました。これらの成果をもとに、全米各地で多くのセミナーを催し、またさまざまな生活環境に対応して、多くのパンフレットを出版し、患者さんだけでなくドクターやP・T、O・Tの人達から絶大な信頼を受けています。

ルーメックスの広大な敷地内には技術開発とデザインの専門の研究室があり、優秀なエンジニアと協力し、人間工学的な角度から新しい製品をつぎつぎと生産しています。例えばアルミチューブは高価な引き抜き管を使用し、清潔さを保つとともにソフトな手ざわりになるよう仕上げられています。またワッシャーやボルトも表面をパイプ形状に合わせた特殊なものを使用しています。必要なパーツには“Versa Guard”工法の特殊なナイロンコーティングをほどこし、金属音を出さない清潔でソフトな感触をうみだしています。オルソイーズのグリップもルーメックス独自のもので、自然で握りやすい角度を充分に考慮し開発されたもので、グリップの概念を変えた画期的なものといえましょう。このカタログはルーメックスのペーシャントエイドから特に日本向けに厳選して作られたカタログです。合理性の国アメリカで生れたルーメックスの製品はきっとご満足いただけるものと信じています。



AMBLATION PRODUCTS

思想のあるルーメックスの杖類

“人間らしさの追求”これこそがルーメックス社の根本精神、歩行用ペーシャントエイドのすみずみにまでその思想が行きわたっています。安全性と使い易さの徹底的な追求によって、他にはないすばらしい機能を備え、歩行を助ける大切な役割を一段と向上させました。

考え抜かれた杖類です

- (1) 使用者の負担をできるだけ少なくするため、軽量でしかも耐久性のすぐれた材質を用い、独特な構造は使い易さをさらに保証します。
- (2) オルソイーズの開発は正に人間工学の勝利、グリップの形状はその握り易さ、安定感はいくらまでのものと比較になりません。グリップの角度もコイン一枚でどこでも簡単に換えられます。

- (3) 高さの調節はワンタッチのプッシュ方式、一カ所ですぐに調整できます。また内外2本のパイプは、厳重な検査を経ており、互いによくなじみ使用時のガタツキはほとんどありません。
- (4) ワッシャー類は全て特殊仕様のものを用い、パイプの形状に合わせて丸味がつけられており、危険防止にも細かく目が配られています。
- (5) ルーメックス社の杖類は、使用者が体の安定を保つため、重心線が常に体の中心になるようなバランス設計になっています。(Uni-Line設計)
- (6) カフやグリップなど重要なパーツは、特殊加工のバーサガードコーティングを施してあり、耐久性と清潔さは抜群です。



オルソケイン L-6322 クウォードケイン L-6310 クウォードケイン L-6316 クウォードケイン L-6317

オルソケイン (高さ調節式) L-6322

- Uni-Line設計をとりいれており、安定性にすぐれています。
- ゴム足は丈夫で安定性の高い吸着形状のものが使用されています。
- ピニールコーティング仕上
- 高さ調節 68cm~90cm 450g

クウォードケイン (ハイベース) L-6310

- 四脚部は強い力をかけられても形状が不安定にならないようパイプで補強されており、不安感がありません。
- 高さ調節は一カ所でのプッシュボタン方式で簡単にでき、パイプのガタつきはありません。
- 高さ調節 70cm~83cm 1.2kg

クウォードケイン (ロー・ラージベース) L-6316

- ベースの部分を低くし、金属プレートで補強してありますからとても丈夫です。
- ベースパイプは中間で曲げ加工をし、確実に着地するよう設計されています。
- 高さ調節 75cm~98cm 1.5kgより安全な固定ができるよう固定装置が特別に付属しています。

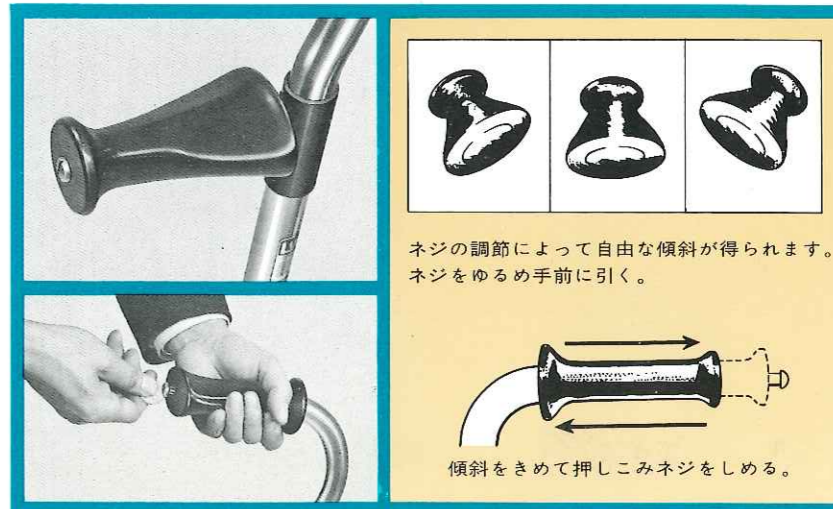
クウォードケイン (ロー・スモールベース) L-6317

- L-6316の特長を全てとりいれていますが、ベースが小さくなっています。
- ベースの高さは8cmでクロームメッキ仕上
- 高さ調節 74cm~96cm 1.3kg

ORTHO EASE

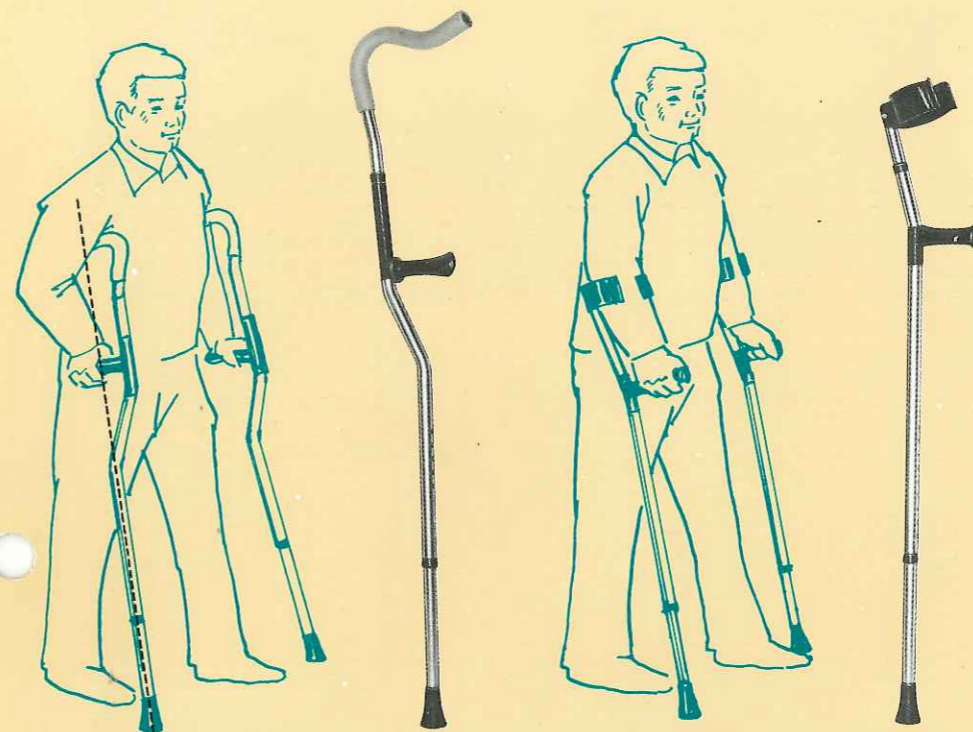
新しい使いやすさ オルソイーズ

ルーメックスの杖類は全てオルソイーズが採用されています。オルソイーズはグリップの概念を変えた全く新しいハンドグリップです。手のヒラで充分に体重を支え、グリップ角度を調節することにより患者さんに最も適した使い易さを与えます。使用時の快適さ・扱い易さ・安定性などを前面にとらえて開発された新しい製品です。



ネジの調節によって自由な傾斜が得られます。ネジをゆるめ手前に引く。

傾斜をきめて押しこみネジをしめる。



アンダーアームクラッチ L-6232 ロフストランドクラッチ L-6352

ロフストランドクラッチ L-6352 (標準型) L-6351 (大型) L-6353 (小型)

- アンダーアームクラッチと同様に、ルーメックスの代表的な製品のひとつです。オルソイーズが使用されていて、使い易く長時間の使用に大きな効果をあらわします。
- 上部・下部のカフの部分はそれぞれ別々に高さが調節できます。調節はワンタッチのプッシュ方式、ロックも確実です。
- 精度の高い引き抜きパイプを使用していますから、パイプとパイプの動きはスムーズ、ガタつきや騒音などがありません。
- ルーメックス独自の吸着ゴム足がつけられており、スリップ等の危険を防止します。

アンダーアームクラッチ L-6232 (標準型)

L-6231 (大型) L-6233 (小型)

ルーメックスならではの製品で、3つの特許を持っています。上部と下部の2カ所高さの調節ができ、患者さんに合ったポジションが得られます。身体の

- 重心が常にクラッチの中心線になる様に設計されています(Uni-Line)。
- グリップはオルソイーズを使用しており、長時間使用しても疲れません。
- アンダーアームは特別に設計されたもので身体をあずけ易い構造になっており、ドアの開閉時などに便利です。又、アーム部はスポンジラバーを使用していますので快適でスリップしません。
- 吸着ゴム足は確実に床面をとらえます。


L-6232	147cm~168cm身長の患者用
高さ調節	101cm~126cm
上部高さ調節	34cm~39cm
960g	
L-6231	168cm~188cm身長の患者用
高さ調節	120cm~145cm
上部高さ調節	38cm~43cm
1.1kg	
L-6233	130cm~145cm身長の患者用
高さ調節	85cm~104cm
上部高さ調節	34cm~37cm
770g	

L-6352	高さ調節 91cm~116cm
	上部高さ調節 22cm~28cm
	下部高さ調節 71cm~90cm
965g	
L-6351	高さ調節 108cm~133cm
	上部高さ調節 26cm~32cm
	下部高さ調節 83cm~103cm
1.0kg	
L-6353	高さ調節 63cm~80cm
	上部高さ調節 17cm~20cm
	下部高さ調節 48cm~63cm
840g	

ORTHO-EASE Handgrips are available on canes, crutches, walkers, and other Lumex ambulatory aids.



UNI-LINE™ ORTHO-CANES
with **ORTHO-EASE® HANDGRIPS**
Black anodized finish, Uni-Line design.
REGULAR MODEL—
NON-ADJUSTABLE—#6305
Height floor to grip—36"
ADJUSTABLE MODEL—#6322
Height adjusts 27" to 36"
EXTRA-LONG ADJUSTABLE
MODEL—#6332
Height adjusts 33" to 42"



UNI-LINE™ ORTHO
UNDERARM CRUTCHES
with **ORTHO-EASE® HANDGRIPS**
Anodized drawn aluminum
tubing, with VersaGuard®
coated steel collar. Uni-Line design.

EXTRA-LARGE
ADJUSTABLE
MODEL—#6370

For patients 5'5" to 6'4" with
long arms. Height adjusts
52½" to 63¾". Distance from
handgrip to underarm top
adjusts 19" to 21¼".

LARGE ADJUSTABLE
MODEL—#6371

For patients 5'5" to 6'4" with
normal arm length. Height
adjusts 45" to 53". Distance
from handgrip to underarm top
adjusts 15" to 17¼".

REGULAR ADJUSTABLE
MODEL—#6372

For patients 4'10" to 5'8".
Height adjusts 41¼" to 51½".
Distance from handgrip to
underarm top adjusts 12¼"
to 15½".

SMALL ADJUSTABLE
MODEL—#6373

For patients 4'3" to 4'10".
Height adjusts 34" to 42½".
Distance from handgrip to
underarm top adjusts 13¼" to 14¾".

ORTHO-EASE COMES TO GRIPS WITH AN IMPORTANT

**ORTHO-
EASE®
HANDGRIP**

Exclusively Lumex.

- Provides broader *weight-bearing* surface to help eliminate obvious pressure areas.
- Is contoured to the natural shape of the hand, under *weight-bearing*.
- Is tapered to accommodate most hand sizes, and to prevent slippage.
- More comfortable, permits repositioning of hand, helps reduce possibility of cramping.
- Provides greater stability and control.
- Can be rotated to provide desired wrist position for either right or left hand.

ORTHO-EASE® Handgrips . . . the beginning of an entire new generation of Patient Aids engineered by Lumex for safety, control, and greater comfort.

LUMEX Inc.

100 Spence Street, Bay Shore, New York 11706
2960 Leonis Boulevard, Los Angeles, California 90058
Canadian Subsidiary: BERCO TEC, INC.

**ORTHO-
EASE®
comes to grips.**

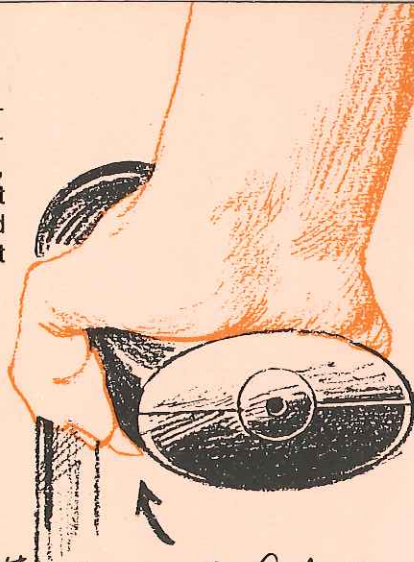
ORTHO-EASE[®]

ORTHO-EASE comes to grips with several of the problems encountered in ambulation with canes, crutches, walkers, and other patient aids—the discomfort and lack of control caused by the limited weight-bearing characteristics of most common handgrips.

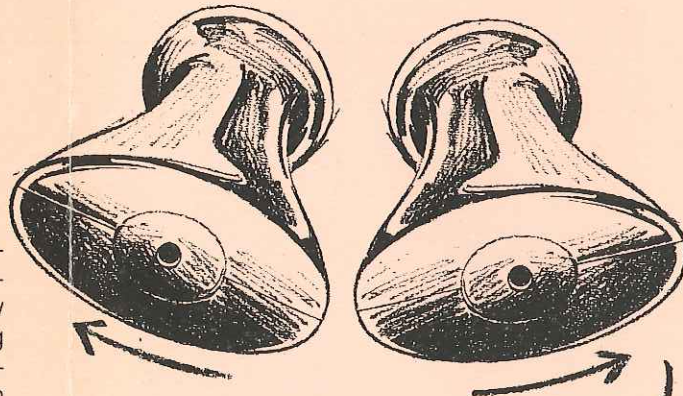


ORTHO-EASE is not an adaptation, a revamp, a compromise. It is a totally new handgrip, unlike anything else, anywhere. It was specifically designed to achieve an entirely new concept in comfort, control, and stability.

ORTHO-EASE was developed after intensive research into muscular statics and dynamics.



The shape of the Ortho-Ease grip provides the necessary area of contact, hence weight-bearing surface, for the hand.

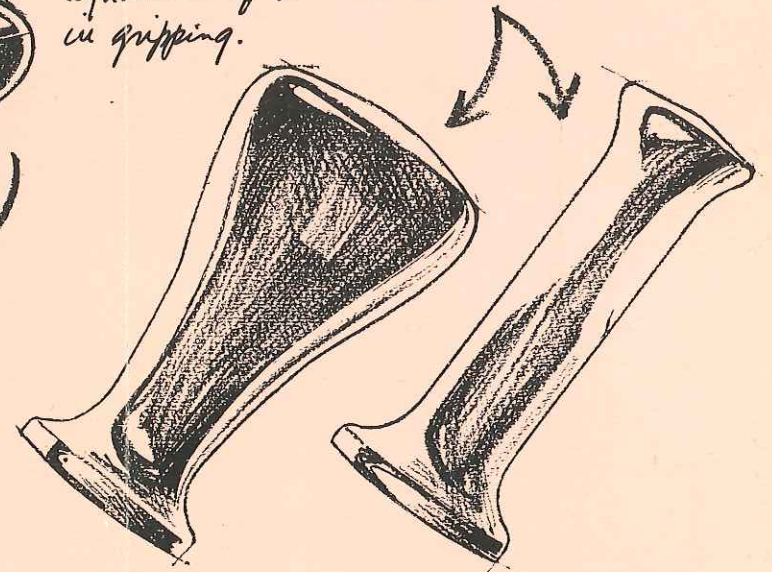


The Ortho-Ease can be rotated and locked in any one of 3 positive positions to enable the patient to achieve the most natural wrist position, offering the least possibility for fatigue. Left hand or right, one grip does it all.

The Ortho-Ease grip is contoured to prevent the patient's hand from slipping out of position, and is rigid for greater control and stability. It's more comfortable because it's shaped to conform to the hand while weight-bearing. Sized to accommodate most hands.



The Ortho-Ease grip is tapered to reflect the anatomical characteristics of the hand while weight-bearing and to take advantage of the actual dynamics of the muscles involved in gripping.



エルボクラッチ
L-6134 (左用)
L-6133 (右用)

ウォーカーケイン L-6015

エルボクラッチ
L-6134 (左用)
L-6133 (右用)

- アームレストは前腕で体重が支えられるよう十分な配慮がなされています。できるだけ患者さんに苦痛を与えないよう、支持部にはソフトパッドが用いられています。
- ハンドグリップの位置を調節することができます。
- 全体が非常に軽く作られています。総重量は1.36kgしかありません。
- 引き抜きパイプを使用し、充分に吟味して調整してありますからガタつきはありません。
- 高さ調節 94cm~116cm

ウォーカーケイン
L-6015

- ルーメックスのオリジナル製品の
一つで、日本でも最近よく使われて
います。杖としては一番安定して
おり、リハビリテーションの初期
訓練にも適しています。
- 折りたたみは押すだけででき
ます。使用しない時の格納に便利で
す。
 - 4本足が確実に床面に接地する
よう、パイプに加工を施してあり
ます。不安定な感じは全くありま
せん。
 - 高さ調節 73cm~91cm 1.5kg

REPLACEMENT ACCESSORIES (ゴム足)

L-9000
ロフストランドクラッチ
アンダーアームクラッチ
エルボクラッチ用

L-9020
オルソケイン用

L-9025
クウォードケイン
ウォーカーケイン用

L-9100
ウォーカー用

L-9120
洋便器用
手摺

L-9140
ミニウォーカー
椅子型便器用

※ゴム足はパイプのサイズが同一の場合は、他メーカーの製品にも使用できます。

横折りたたみウォーカー L-6030

横折りたたみ
ウォーカー

(折りたたみ式)

L-6030

L-6040 (スモールサイズ)

ルーメックスならではの多くの特
長をもつウォーカーです。

●折りたたみ式ですから持ち運び
や格納の時に大変便利です。

●Uni-Leverシステム……折りた
たみ方式はプッシュボタン式で
すが、レバー金具を用意してあり
ますから、手の掌などで押すこと
により、簡単に操作できます。

●洋式トイレにぶつからないよう
に設計されています。

●はげしい使用に耐えるよう特に
配慮して設計されており、支持棒
は、二重に補強されています。

●寸法

L-6030 W49cm×D38cm×H83cm

L-6040 W49cm×D38cm×H73cm

●高さ調節

L-6030 83cm~93cm

L-6040 73cm~83cm



UNI-LEVER

この部分を押さえると
簡単に折りたためます。

交互型ウォーカー L-6080

交互型ウォーカー
(折りたたみ式)

L-6080

初期歩行訓練に適したウォーカー
で、着地したまま左右を交互に動
かし、歩行パターンを習得してい
きます。

●スムーズに移行できるようルー
メックス独自の構造を採用しまし
た。

●折りたたみ式ですから簡単に持
ち運びできますし、格納も便利で
す。

●Uni-Leverシステムを採用して
いますので折りたたみは容易です。

●支持パイプはクロムメッキ仕上
げのプレートで補強しており、長
時間の使用にも耐えられます。

●寸法 W59cm×D44cm×H82cm

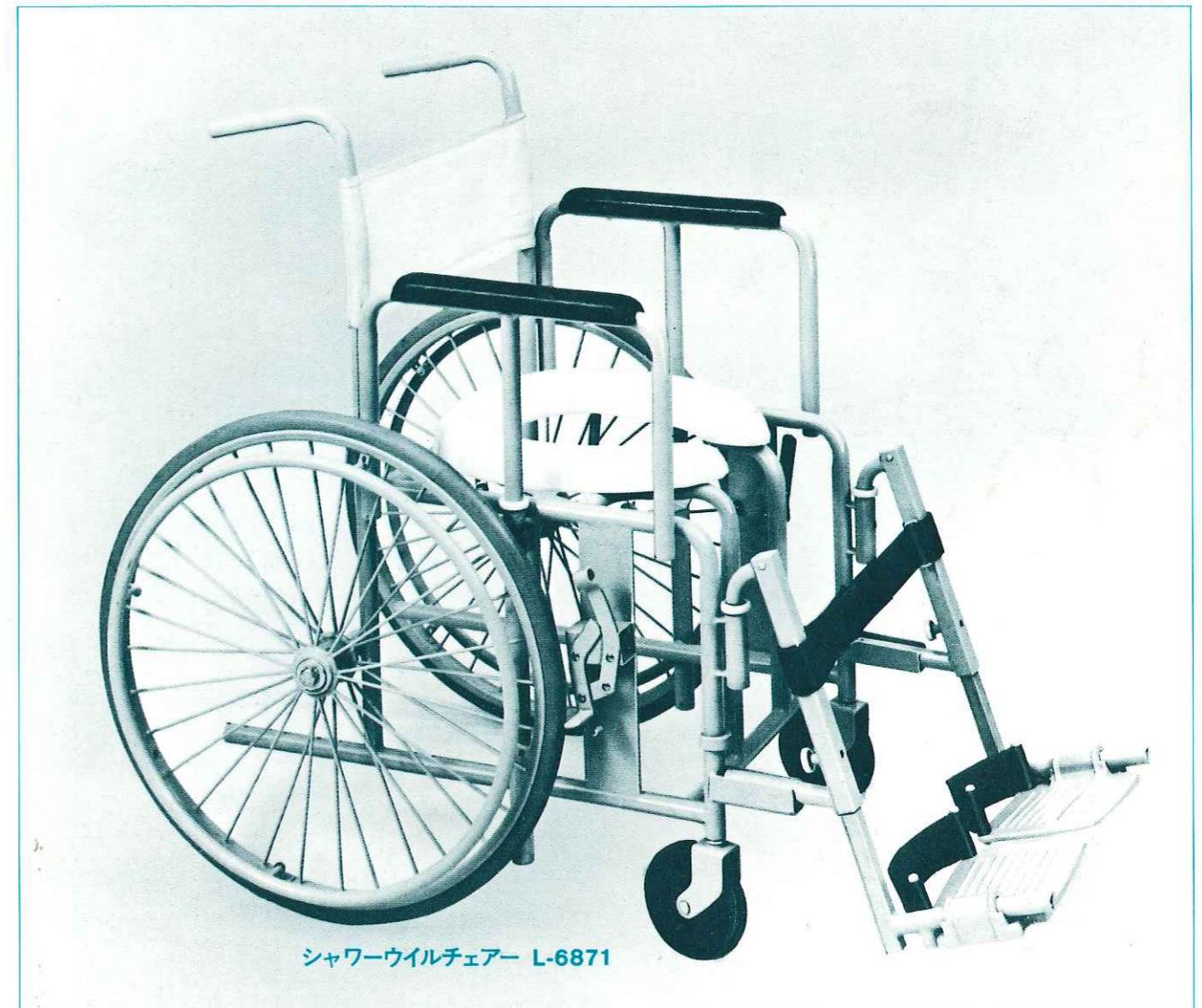
●高さ調節 82cm~92cm

BATHROOM PRODUCTS

ルーメックス特意の分野、浴室用安全保護具

バスルーム・プロダクツはルーメックスのもっとも得意とする分野です。その種類の豊富さは他に類がありません。また一つ一つの製品はそれぞれ磨きぬかれ、鍛えぬかれたものばかりです。特にシャワーウィールチェアー(L-6871)や椅子型便器(L-6437)、やパークベンチ(L-6945)などは類似製品も全くなくルーメックスの独壇場と

言えましょう。パイプ類は全て引き抜きパイプを使用しており、必要なパーツには特殊Versa-Guardコーティングを施しているため、丈夫で常に清潔さを保ちます。又、暖か味を感じさせ、逆に騒音を発生しにくくしていることもこの特長の一つとなっています。



シャワーウィールチェアー L-6871

車イスに乗ったままシャワーが使える、ルーメックスの新製品です。

シャワーウィールチェアー

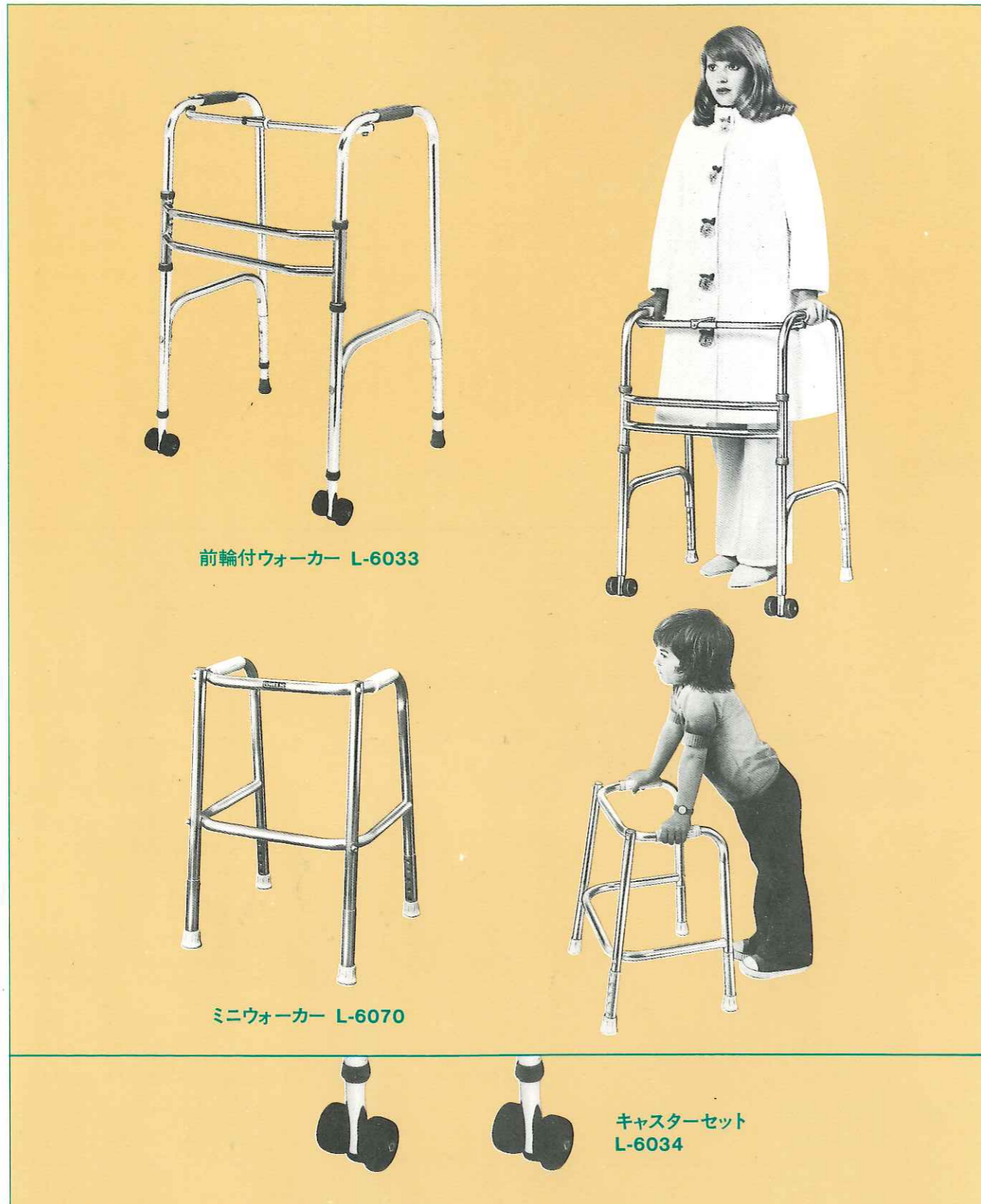
L-6871

ルーメックスの新製品です。車イスに乗ったままシャワーが使えます。その上、シート部はコンモードタイプとなっており、全くユニークな商品です。●パイプ類は全てVersa-Guardコーティングを施しており、腐蝕を防止し、暖かい感触が得られ、清潔です。

●アーム部は左右ともワンタッチで完全にシート下まで下げることができます。トランスファーに最適です。●バックシートはルーメックスのシャワーチェアー(L-6910)のようにナイロンカバーとなっており、上げ下げが可能ですから洗いに便利です。又、安定感を

高めるため、バックシートは少し高目の背もたれとなっています。●前輪キャスターはスムーズに回転しますので操作は簡単です。●コンモードタイプのシートは分厚いクッションでできていますので、快適な座り心地が得られます。●フットレストは簡単に取り外

しができます。●ヒールループ付 ●レッグストラップ付 ●シート下部にはベッドパン支持棒が装備されています。(ベッドパンは付属していません。 ●シート高さ、床より55cm ●アーム間の距離 44cm ●前輪キャスター 5インチ ●寸法 W66cm×D112cm



前輪付ウォーカー L-6033

ミニウォーカー L-6070

キャスターセット L-6034

ミニウォーカー L-6070

ルーメックス社が特に小児用として開発したものです。●全体にシンプルな設計となっていますが、安定度にすぐれ、使い易い構造となっています。●総重量は約1.5kgしかなく、取り扱いは簡単です。●左右のグリップの距離は32cm ●寸法W36cm×D35cm×H53cm ●高さ調節 53cm～63cm


前輪付ウォーカー (折りたたみ式) L-6033・L-6043 (スモールサイズ)

ルーメックスのオリジナル製品です。ウォーカーを持ち上げることができない人や、操作が困難な患者さんの自立性を高めるために特に作られた製品です。前方の2脚に複式の小さなキャスターが装備されていて、ウォーカーを軽く押すだけでスムーズに前方移動します。ウォーカー自体に体重をかけたとき特殊スプリング機構によりキャスターが上がり4脚で確実に床面をとらえます。

●キャスター部はAuto-stop機構、体重をかけることにより確実にストップします。●全体の形状は横折りたたみ式ウォーカーと同じです。●寸法 L-6033 W49cm×D38cm×H83cm L-6043 W49cm×D38cm×H73cm ●高さ調節 L-6033 83cm～92cm L-6043 73cm～83cm

キャスターセット L-6034

L-6033 "前輪付ウォーカー"のキャスターのみのセットです。●L-6030 "横折りたたみウォーカー"にも使えます。




シャワーチェア L-6910



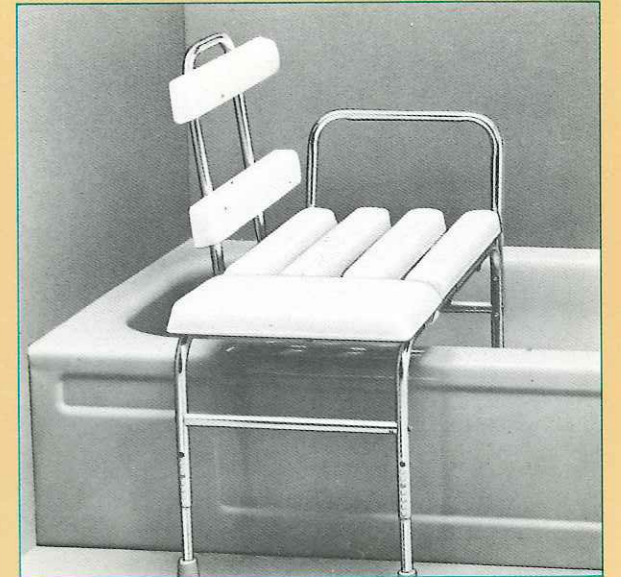
パークベンチ L-6945




シャワーシート L-6920



浴槽移動シート L-6950



パークシート L-6955



浴槽用安全手摺 L-6960

シャワーチェア L-6910

ルーメックスのпатент製品の一つです。シャワーチェアとして余分なものができる限り省いていますが、数々のすぐれた特長をもっています。
●キャスター付ですので移動に便利です。
●パイプ状のフットレストが用意されています。
●シート部はコンモードタイプの形状で、広い部分が洗えます。
●バックレストは丈夫なナイロンシートです。上げ下げもできますから洗いには大変便利です。
●寸法W50cm×D55cm×H95cm
シートの高さ 48cm

パークベンチ L-6945

浴槽の中でも使える椅子で、シャワーチェアとしても適しています。
●シート部及び背もたれ部は分厚いパッドで作られており座り心地も満点です。
●寸法W46cm×D32cm×H77cm
●高さ調節 42cm～51cm

シャワーシート L-6920

汎用性のある商品で浴室での腰掛用とか、シャワー用とかまたは更衣室での着脱用とか、広範な目的に使われています。
●シート及びバックレストはプラスチック製ですがスリップ防止用の特殊加工が施されています。
●フレームはVersa-Guardコーティングをしてあります。錆等の心配もありませんし常に清潔さを保ちます。
●寸法W50cm×D41cm×H71cm
シートの高さ 38cm

浴槽移動シート L-6950

浴槽のトランスファーを考慮したベージュシャントエイドです。シートはフラットタイプになっておりラクに移動できます。
●シート面は巾広く安全です。(シート部 65cm×45cm)
●背もたれ用のパイプにはパッドがついていて、不快感を柔らげます。
●寸法W65cm×D45cm×H60cm
●高さ調節 34cm～43cm

パークシート L-6955

ルーメックスのオリジナル製品です。浴槽のトランスファーシートやシャワーチェアとしても使える多目的なシートとなっています。
●シート部やバックレストはルーメックス独自の厚いスポンジでできています。
●片側にはアームレストを用意してありますのでトランスファーに便利です。
●滑り止めのゴム足は確実に床面をとらえます。
●寸法W67cm×D43cm×H77cm
●高さ調節 43cm～51cm

浴槽用安全手摺 L-6960

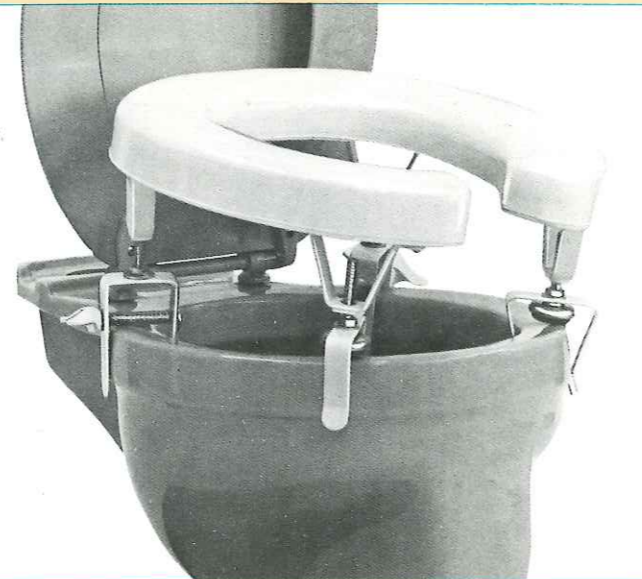
浴槽の出入の時に体位の不安定から、よく思わぬ事故が起きます。この製品を浴槽にセットすることにより、体の安定を助けます。
●この手摺は浴槽の縁を利用して簡単に取り付けられます。
●フレームはVersa-Guardコーティングが施されています。
●寸法W18cm×D16cm～27cm×H54cm



椅子型便器 L-6811



腰高便座 L-6493



腰高便座(傾斜型) L-6496

椅子型便器 L-6811

(ドロップアーム
フットレスト付)

- コンモード付のトランスファー用具です。アーム部はワンタッチでスイングアウトし後部でロックができます。
- 取り外し可能なフットプレートが付属しています。患者の座り心地は満点です。
- シート及びバックレストは特に丹念に作られており、素材も

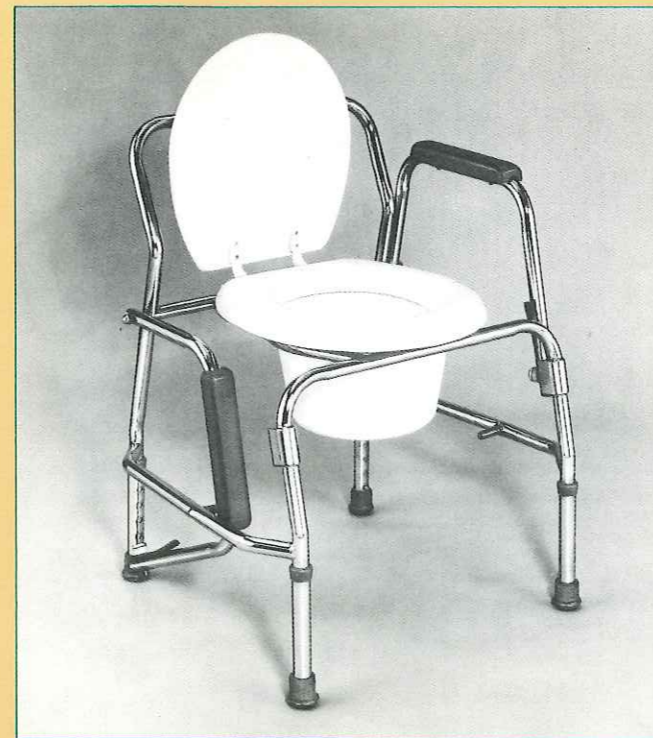
丈夫なものが使用されています。
●寸法W54cm×D68cm×H91cm
シートの高さ 床より44cm

腰高便座 L-6493


- 患者さんの使い心地を考えた腰高便座です。
- シート部はスポンジ内蔵のビニール仕上げで不快感はありません。
- ルーメックスはペーシャントエイドで数多くのパテントを持っておりますが、この製品のロック金具もパテント製品で、簡単にトイレ本体に装着できます。
- 高さ調節 12cm～15cm

腰高便座(傾斜型) L-6496

- 全体が前方に傾斜していて、トイレ動作に便利です。
- L-6493の腰高便座と異なり、オープンフロントの構造となっています。
- ロック金具はL-6493と同様ルーメックスのパテント製品が使用されています。
- 高さ調節 12cm～15cm



椅子型便器 L-6437




椅子型便器 L-6437 (ドロップアーム)


- トランスファーの困難な患者さんのために開発された椅子型便器です。
- アーム部は左右ともにドロップアーム式になっており、完全にシート下までさがります。
- シート部はスポンジ入りのソフトな作りとなっています。
- 寸法W60cm×D51cm×H84cm
- 高さ調節 46cm～56cm

椅子型便器 L-6420

- どこでも簡単に使える椅子型便器です。
- シンプルな形状となっておりますが、アームレストを用意されており、安定感も充分です。
- 寸法W50cm×D51cm×H70cm
- 高さ調節 45cm～52cm



椅子型便器 L-6420



洋便器用手摺 L-6450

洋便器用手摺 L-6450

- 普通の洋便器が簡単に手摺付便器に変わります。便器のフタを止めているボルトを利用してブラケットをつけるだけで、左右、または片側に手摺が取り付けられます。勿論、プッシュボタン方式により取り外しも可能ですし、巾の調節も容易です。
- アームレスト付
- 巾の調節 41cm～49cm
- アームの高さ 65cm

6-POSITION RECLINER



6-ポジションリクライナー L-5761

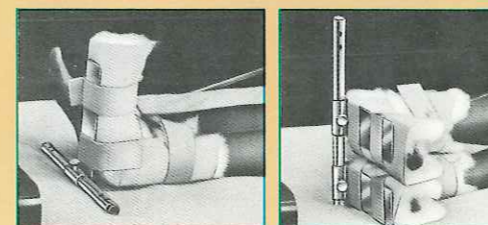

多用途リクライナーとしてルーメックスが開発した装置です。主な用途としては

①人工透析用②採血用③心疾患用④ICU/CCU用⑤気腫用と多くの用途があります。動力を一切使わずに6段階のポジションを設定することができます。

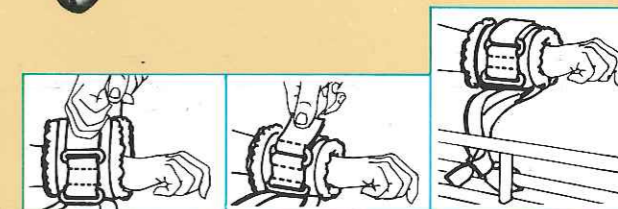
- ショック・ポジションを設定できます。
- リクライニングへの移行と同時にシート下部よりフットレストが自動的にセッティングされてきます。
- 全体を余裕ある作りにはしていますが、特に背もたれ部を長くし、位置調節可能なヘッドレストも用意されております。
- 両側に一つづつ折りたたみ可能なサイドテーブルが付属しています。
- フルリクライニングの時の上

- 肢保持を助けるためバックレストのサイドにアームレストを用意してあります。
- 各部分が常に清潔にしておけるような構造に設計されています。
- 形状寸法 リクライニング時の長さ 178cm、テーブルからテーブル迄の巾 124cm、全体の高さ 121cm、シート部迄の高さ 前部-56cm、後部-48cm。
- キャスター 5インチキャスター（2カ所ブレーキ付）

マルチチェアテーブル L-5221



足受ブーツ L-8910



ホルダー L-8210

マルチチェアテーブル L-5221

多目的に使用できる運搬車を兼ねた、サイドテーブル付きの椅子です。テーブルの奥行は5段階に調節でき、折りたたまれてサイドに格納できます。安楽さと安全性のために、足のたれ下りを防止する伸縮自由な足受台がついています。シートやバックレストはやわらかいク

- ッション入り、長時間使用にもとても楽です。
- キャスター付ですから移動に便利です。
- シート迄の高さ 55cm
- キャスター 3インチキャスター
- 寸法W60cm×D81cm×H109cm

足受ブーツ L-8910

特に脳卒中の患者がかかり易い足の尖足・内反・外反などの足関節の変形を予防・矯正する為に考案された足受ブーツでフレームにより正しいポジションを常に保ちます。

ホルダー L-8210

ソフトで清潔な四肢のホルダーです。ふわふわした材料を使用していますので血行の循環を悪くさせるようなことがありません。●洗っても形がくずれることがありません。●オートクレープでの消毒も可能です。



酒井医療株式会社

(本社) 一丁113 東京都文京区本郷3丁目31番7号……電話 東京(03)811-7211(代)

●札幌営業所 一丁060 札幌市中央区大通西15丁目1番 第二北日ビル
電話(011)644-2770

●仙台営業所 一丁980 仙台市堤通雨宮町2丁目21番 日装ビル
電話(0222)73-5761(代)

●名古屋営業所 一丁460 名古屋市中区千代田2丁目6番2号 松栄ビル
電話(052)263-9867(代)

●大阪営業所 一丁540 大阪市東区森之宮中央2丁目6番19号 OBビル
電話(06)942-0267(代)

●福岡営業所 一丁812 福岡市博多区博多駅東3丁目5番16号 神山ビル
電話(092)473-8481

●工場 一丁332 埼玉県川口市西川口4丁目13番7号
電話(0482)55-0451(代)